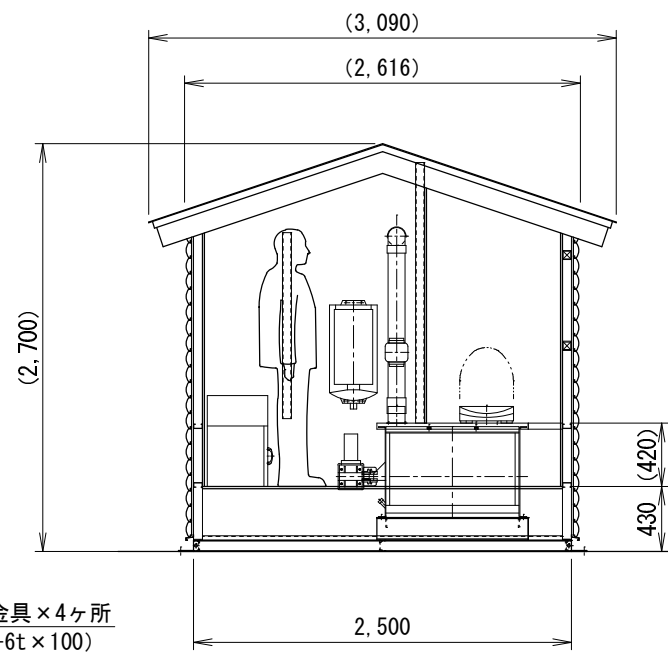
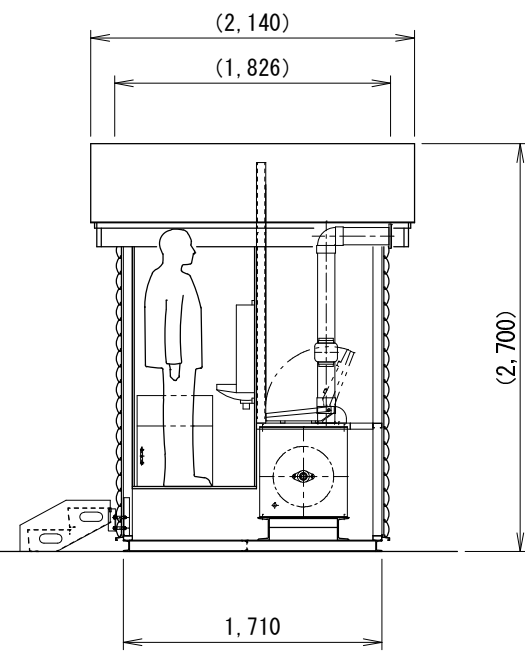


平面内部図

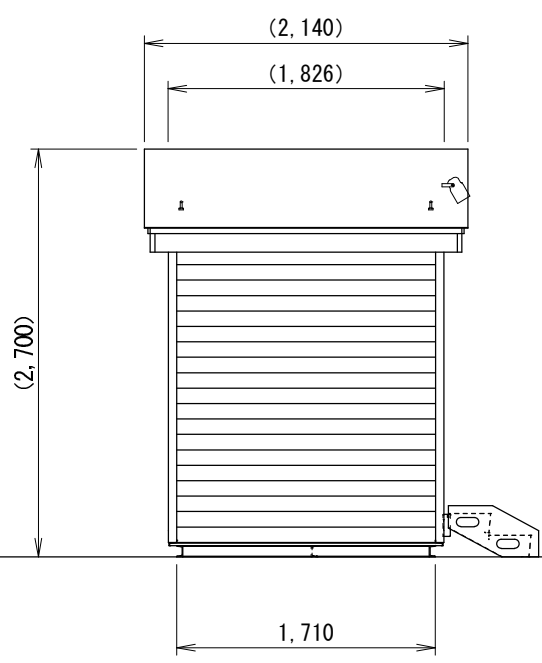


正面内部図

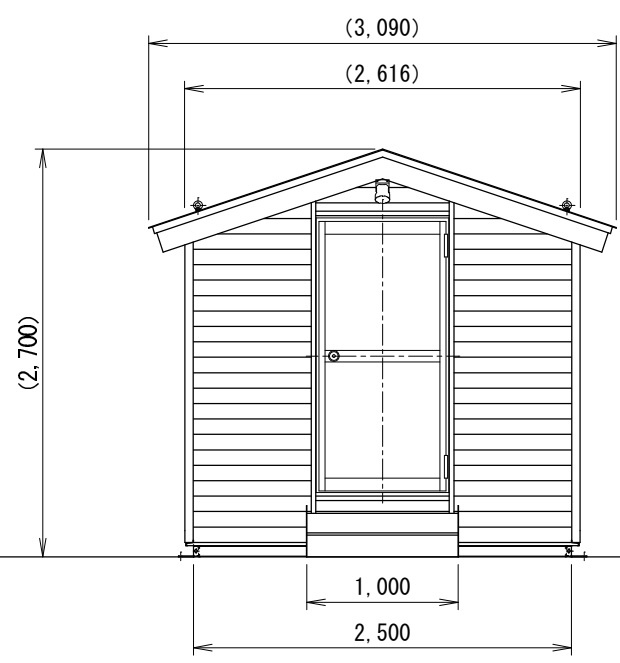


右側面内部図

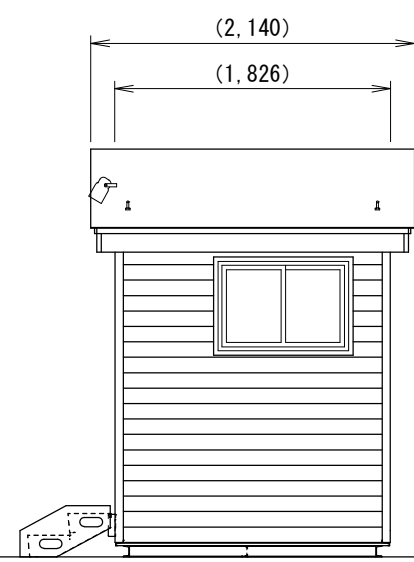
外部仕上げ	
屋根	カラー鉄板横葺(グリーン) t0.35
壁	透湿防水シート(t0.05)下貼 コンパネt12下地 羽目板t35貼(松半丸太材) 着色防腐剤塗布(下地共)
土台	塩化ゴム樹脂系サビ止め+上塗り (上塗り: クリーンパテクト・黒全艶)
階段	鉄製
内部仕上げ	
床	ラワンランバーt15下地 クッションフローア貼
巾木	塩ビソフト巾木
壁	ラワンベニヤt9下地 ベニヤt4貼 ビニールクロス貼
天井	ラワンベニヤt9下地 ビニールクロス貼
断熱	グラスウール t100 24(kg/m3) 壁、天井、床下共通
建具	
引き違いサッシ	アルミ押し出し型材(ブラウ) クレセント錠、水切り、t4 型板ガラス
出入口ドア	アルミ押し出し型材(ブラウ) 表示錠、ドアチェック、t4 型板ガラス
点検ドア	アルミ押し出し型材(ブラウ) シリンダー錠
その他	
照明器具	内部: 25w×2 人感センサー付 外部: 85w 人感センサー付
総重量	1,400(kg)
搬入用金物	吊り金物: M16アイボルト×4 振止金物: M16アイボルト×4



左側面図



正面図



右側面図



背面図

備考	訂正事項	年月日	担当	15型男女兼用ログハウスタイプ仮設		検図	設計	製図	御承認印	縮尺
				図面名	SKM-15LOG-T (シンク付)	佐藤		山田		1:50
	A3			寸法	台数			作図	2010.12.02	図番 SKM-015LT -P001